

# 实验检测送检单 Submission form

## 病理学, 细胞学 Pathology, Cytology

# LABOKLIN

LABOR FÜR KLINISCHE DIAGNOSTIK GMBH & CO. KG  
德国纳博科临动物临床检验实验室

工作时间: 周一至周五 9:00-18:00

Business Hours: Mo - Fr: 9:00 - 18:00

网址 web-site: www.laboklin.cn

地址: 广州市 黄埔区新瑞路6号西陇创新园2号楼B408-410

E-mail: service@laboklin.cn

联系电话: 13661757042 (上海) 15652612321 (北京) 18520002585 (广州)

医院/诊所名称 Hospital/Clinic Name \_\_\_\_\_

送检医师 Veterinarian \_\_\_\_\_

分院名  
Branch \_\_\_\_\_

联系电话 Tel \_\_\_\_\_

报告接收邮箱 E-mail \_\_\_\_\_

### 送检样品 Sample 请常温保存、寄送, 不加冰袋

- 活检样本 Biopsy  器官 Organ  细胞学涂片 Cyto Slide  
 肿瘤 Tumor  皮肤 Skin  淋巴结穿刺 Lymph Nodes  
 骨髓穿刺涂片 Bone Marrow  其他 Others \_\_\_\_\_

### 附件 Appendix: 请打印后寄送 Please print them out

- 院内相关检查结果 Relevant Clinical Results  
 相关用药史 Relevant Medication History  
 临床照片 Clinical Pictures  其他 Others \_\_\_\_\_

### 病患资料 Patient Data

- 犬 Dog  猫 Cat  兔 Rabbit  爬行动物 Reptile  其他 Others \_\_\_\_\_ 动物名字 Animal's Name \_\_\_\_\_ 年龄 Age \_\_\_\_\_  
性别 Gender  雌性 Female ♀  雄性 Male ♂  已绝育 Neutered (spayed/castrated) 品种 Breed \_\_\_\_\_  
采样日期 Sample Date \_\_\_\_\_ 动物主人姓名 Owner's Name \_\_\_\_\_ 采样位置 Localisation \_\_\_\_\_

201 组织病理学 (单个临床问题)  
Histopathology (per clinical question)

204 细胞学  
Cytology

209 免疫组织化学染色  
Immunohistology

2209 多器官/复杂疾病综合病理诊断  
Histopathology requiring increased effort

2604 多部位/复杂疾病细胞学  
Cytology requiring increased effort

206 脑脊液分析  
Cerebrospinal fluid (CSF)

8418 淋巴细胞克隆品系鉴别 (PARR)  
Lymphocyteclonality (PARR)

205 胸腔积液、腹腔积液分析  
Thorax, abdomen

207 关节滑液分析  
Synovia

8675 BRAF-基因突变 (犬尿道移行细胞癌)  
BRAF-mutation test (dog)

244 骨髓穿刺细胞学+全血细胞计数  
Bone Marrow Cytology and Complete Blood Count

### 肿瘤 Tumor

- 侵袭性 Invasive  多发性 Multiple  转移性 Metastasising  
 单发性 Solitary  扩张性 Expansive  复发性 Recurrent

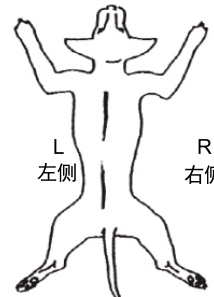
送检样本是否为全部的肿瘤组织  是 Yes  否 No  
Has whole tumor been submitted

如果不是, 请描述肿瘤采样的具体情况 (对判断预后很重要)  
If not, please give details (important for prognosis)

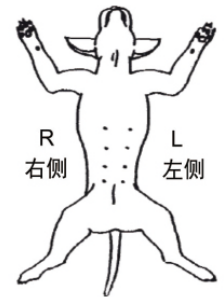
\_\_\_\_\_

\_\_\_\_\_

### 病变及采样位置 Locations



背侧 Dorsal



腹侧 Ventral

### 病史 Medical history

若有必要, 可在送检时附上临床照片一同寄送  
Please attach clinical photos, if necessary

\_\_\_\_\_

\_\_\_\_\_

\_\_\_\_\_

\_\_\_\_\_

\_\_\_\_\_

### 临床鉴别诊断 Differential diagnosis

请列出临床怀疑的鉴别诊断或是希望讨论的问题  
Please list clinical differential diagnosis and/or questions

\_\_\_\_\_

\_\_\_\_\_

\_\_\_\_\_

### 病史翻译处

Medical history translation

### 临床鉴别诊断翻译处

Differential diagnosis translation:

此处由实验室负责填写  
This area will be written by laboratory staff

# 对于皮肤活检病例，填写皮肤病变详细情况调查表

Please fill out the specifications for the skin biopsy sample from dermatological patients

## 皮肤病变病例的大致情况

### General comment with skin cases

目前的主要症状 Current chief complaint \_\_\_\_\_

自何时出现 Since \_\_\_\_\_

早期病变的表现 Appearance of early lesions \_\_\_\_\_

有无全身性疾病 Systemic illness  有 yes  无 no \_\_\_\_\_

之前有无皮肤或耳部疾病 Previous skin or ear problems  
 有 yes  无 no \_\_\_\_\_

有无其他动物或人类受到感染 Other animals or people affected  
 有 yes  无 no \_\_\_\_\_

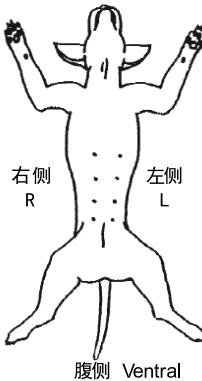
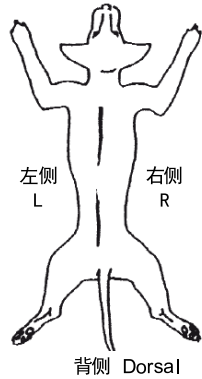
病变部位是否对称 Symmetry  是 yes  否 no

是否季节性发病 Seasonal  是 yes  否 no

是否瘙痒 Pruritus  是 yes  否 no

## 病变 Lesion

- 脱毛 Alopecia
- 色素脱失 Depigmentation
- 表皮环形脱屑 Epidermal collarette
- 糜烂 Erosions
- 红斑 Erythema
- 表皮剥脱 Exfoliation
- 色素沉着 Hyperpigmentation
- 胼胝 Callus
- 结节 Nodule
- 粉刺 Comedo
- 爪部病变 Claw lesions
- 结痂 Crust
- 苔癣样变化 Lichenification
- 斑疹 Macule
- 疤痕 Scar
- 丘疹 Papule
- 足垫病变 Foot pad lesions
- 斑块 Plaque
- 脓疱 Pustule
- 鳞屑 Scale
- 溃疡 Ulcer
- 水泡 Vesicle
- 其他 Others \_\_\_\_\_



### 抗生素 Antibiotic

病变消退 Lesions did resolve  是 yes  否 no

治疗停止后病变复发 Lesions recur when therapy stopped  是 yes  否 no

## 更多信息 Further information

## 之前进行过的诊断测试

### Previous diagnostic testing

皮肤刮片 Skin scrapings  有 yes  无 no

表层细胞学 Surface cytology  有 yes  无 no

细菌培养 Bacterial culture  有 yes  无 no

真菌培养 Fungal culture  有 yes  无 no

食物排除实验 Elimination diet  有 yes  无 no

Wood's灯检查/毛发检查 Wood's light/hair  有 yes  无 no

过敏测试 Allergy testing  有 yes  无 no

血常规，生化 CBC, Chemistry  有 yes  无 no

激素测试 Hormone assays  有 yes  无 no

免疫学检查（抗核抗体）Immunology (ANA)  有 yes  无 no

活检 Biopsy  有 yes  无 no

其他 Others \_\_\_\_\_

## 之前进行过的治疗 Previous treatment

抗生素 Antibiotic  有 yes  无 no

种类 Type \_\_\_\_\_ 治疗时间 Duration \_\_\_\_\_ 有效率 Response \_\_\_\_%

抗组胺药 Antihistamine  有 yes  无 no

种类 Type \_\_\_\_\_ 治疗时间 Duration \_\_\_\_\_ 有效率 Response \_\_\_\_%

抗酵母菌/真菌药 Anti-yeast / fungal  有 yes  无 no

种类 Type \_\_\_\_\_ 治疗时间 Duration \_\_\_\_\_ 有效率 Response \_\_\_\_%

糖皮质激素 Glucocorticoid  有 yes  无 no

种类 Type \_\_\_\_\_ 治疗时间 Duration \_\_\_\_\_ 有效率 Response \_\_\_\_%

香波洗浴治疗 Shampoo therapy  有 yes  无 no

种类 Type \_\_\_\_\_ 治疗时间 Duration \_\_\_\_\_ 有效率 Response \_\_\_\_%

跳蚤控制治疗 Flea control  有 yes  无 no

种类 Type \_\_\_\_\_ 治疗时间 Duration \_\_\_\_\_ 有效率 Response \_\_\_\_%

抗疥螨药 Anti-scabies  有 yes  无 no

种类 Type \_\_\_\_\_ 治疗时间 Duration \_\_\_\_\_ 有效率 Response \_\_\_\_%

其他 Others \_\_\_\_\_

种类 Type \_\_\_\_\_ 治疗时间 Duration \_\_\_\_\_ 有效率 Response \_\_\_\_%

### 注意:

- \* 所有的组织样本在采集到后需即刻放入装有10%福尔马林溶液的样本送检瓶中。
- \* 样本不可以冷冻，不可以保存在酒精中。
- \* 福尔马林固定液与送检组织比至少为5-10倍以上。

### NOTE:

- \* All tissue samples should be put in a sample container with 10% Formalin solution inside immediately.
- \* It should NOT be frozen or fixed in alcohol.
- \* The Tissue / Formalin volume ratio should be 1:5 to 1:10 at least.

## 订购 Order

- EDTA 采血管 EDTA tubes
- 肝素采血管 heparin tubes
- 油镜浸油 immersion oil
- 尿液收集容器 urine container
- 细菌转运拭子 transportation swab
- DNA 采样棉拭子 DNA cotton swab
- 装病理样本用容器（有福尔马林） histology containers ( with formalin )
- 无抗凝剂采血管 tubes without anticoagulation
- 装皮肤样本用容器（有福尔马林） skin biopsy containers ( with formalin )
- Diff-Quik 染色液

### 声明 statement

1. 本列表中检测条款和价格均可能发生变动。All terms and prices are subject to changes.
2. LABOKLIN 中国实验室保留对该送检单的最终解释权。Laboklin china reserves the right of final explanation.
3. 基于纳博科临的服务条款，您的送检样本与数据仅将用于处理您的送检单。Your submitted samples and data will be used to process your order, according to Laboklin's service terms.
4. 此送检样本与其数据代表您同意纳博科临向您收取与此相关的所有费用，同时也适用于在必要情况下此样本的再次检测产生的费用。  
With this submission form, you agree to the billing for the laboratory service from Laboklin. The consent also applies to reorders from the veterinarians, insofar as these are necessary.

2022-2023